

# Leśnictwo - Ankieta - nakład pracy własnej studenta - semestr III, I stop. niest. (Kopia)

8

Odpowiedzi

04:03

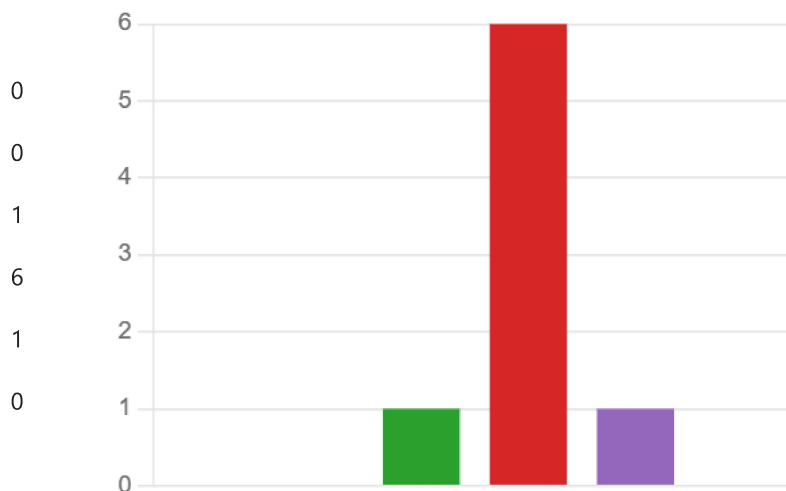
Średni czas ukończenia

Aktywny

Stan

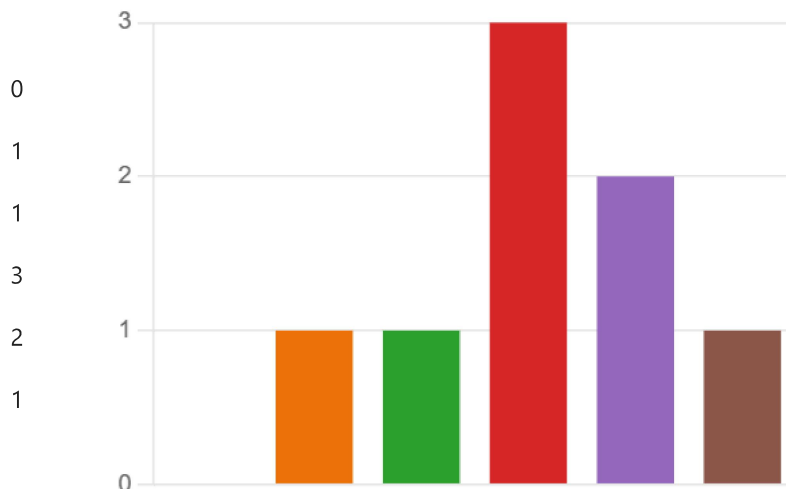
1. **Hydrologia-wykład** - Ile godzin **tygodniowo** poświęcał/a Pan/i na przygotowanie do zajęć, pracę domową, konsultacje itp. - należy wybrać najbliższą z podanych poniżej opcji

- 0,5
- 1
- 2
- 3
- 4
- 5 i więcej



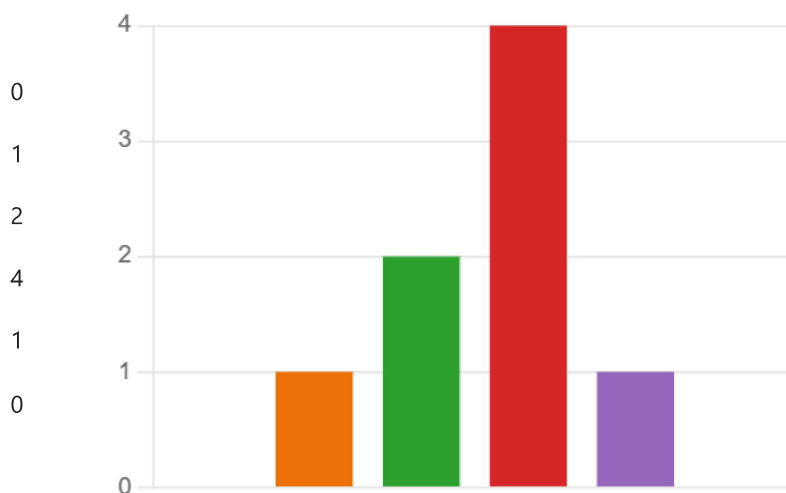
2. **Entomologia leśna - wykład**- Ile godzin **tygodniowo** poświęcał/a Pan/i na przygotowanie do zajęć, pracę domową, konsultacje itp. - należy wybrać najbliższą z podanych poniżej opcji

- 0,5
- 1
- 2
- 3
- 4
- 5 i więcej



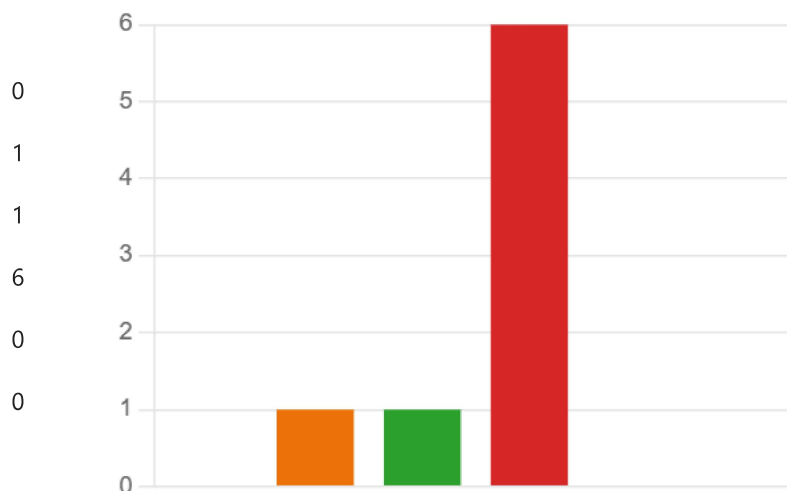
3. **Kształtowanie środowiska leśnego-wykład** - Ile godzin **tygodniowo** poświęcał/a Pan/i na przygotowanie do zajęć, pracę domową ( pisanie sprawozdań ), konsultacje itp. - należy wybrać najbliższą z podanych poniżej opcji

- 0,5
- 1
- 2
- 3
- 4
- 5 i więcej



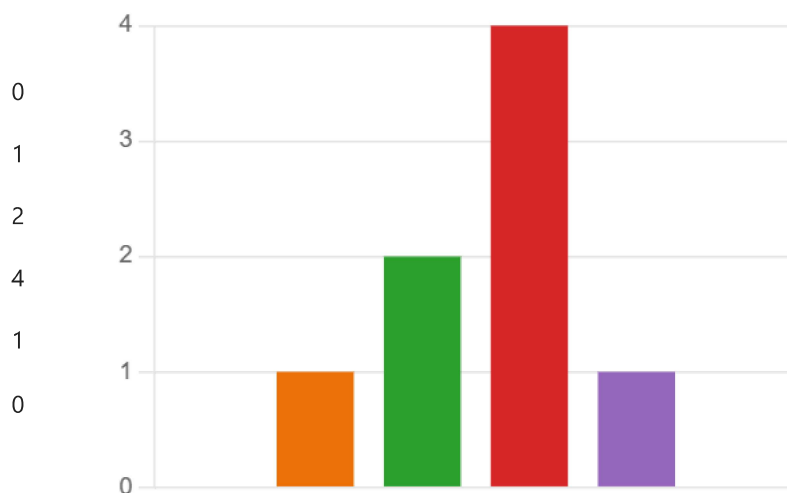
4. **Nauka o produktywności lasu-wykład** - Ile godzin **tygodniowo** poświęcał/a Pan/Pani na przygotowanie do zajęć, pracę domową ( wykonywanie projektu ), konsultacje itp. - należy wybrać najbliższą z podanych poniżej opcji

- 0,5
- 1
- 2
- 3
- 4
- 5 i więcej



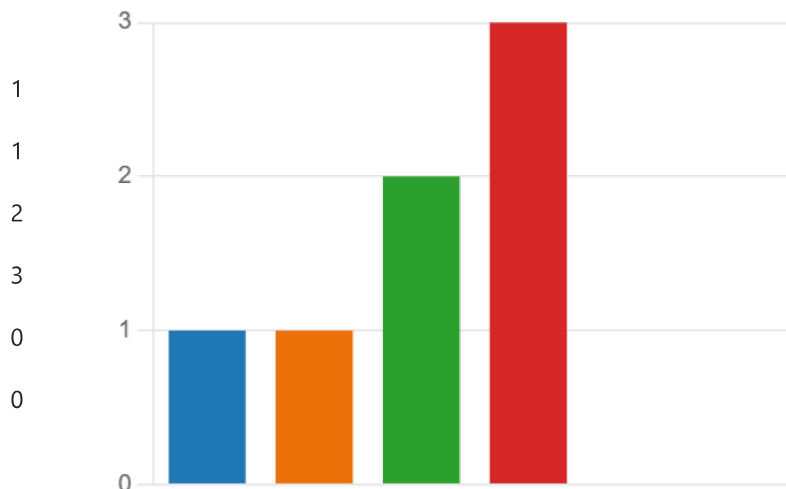
5. **Nauka o surowcach drzewnych -wykład** - Ile godzin **tygodniowo** poświęcał/a Pan/Pani na przygotowanie do zajęć, pracę domową, konsultacje itp. - należy wybrać najbliższą z podanych poniżej opcji

- 0,5
- 1
- 2
- 3
- 4
- 5 i więcej



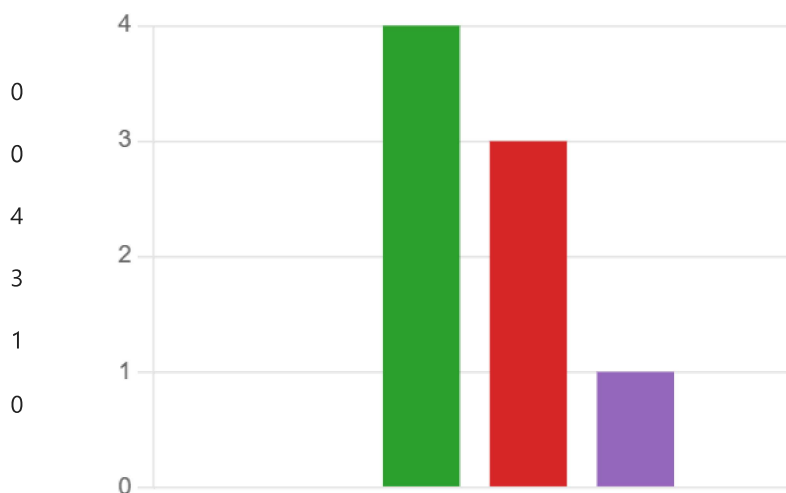
6. **Język angielski- lektorat**- Ile godzin **tygodniowo** poświęcał/a Pan/Pani na przygotowanie do zajęć, pracę domową, konsultacje itp. - należy wybrać najbliższą z podanych poniżej opcji

- 0,5
- 1
- 2
- 3
- 4
- 5 i więcej



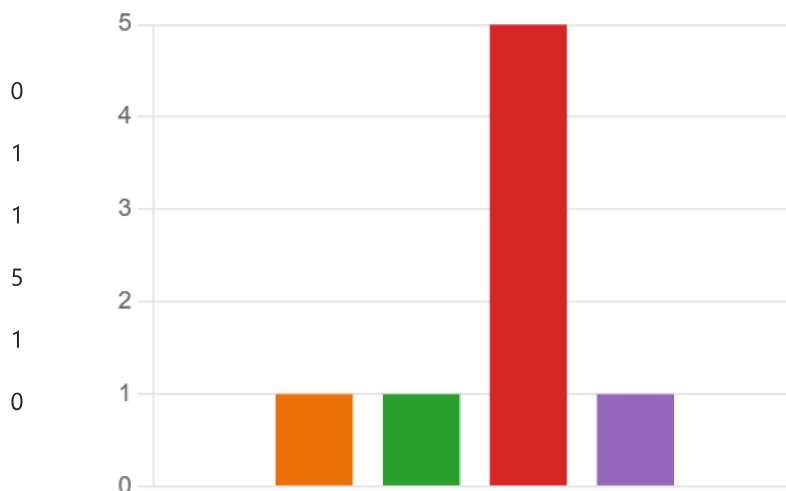
7. **Dendrometria-wykład** - Ile godzin **tygodniowo** poświęcał/a Pan/Pani na przygotowanie do zajęć, pracę domową, konsultacje itp. - należy wybrać najbliższą z podanych poniżej opcji

- 0,5
- 1
- 2
- 3
- 4
- 5 i więcej



8. **Maszynoznawstwo leśne -wykład** Ile godzin ( **łącznie w semestrze** ) poświęcił/a Pan/Pani na przygotowanie do egzaminu ( zaliczenia wykładu ), konsultacje itp. - należy wybrać najbliższą z podanych poniżej opcji

- 1
- 3
- 6
- 10
- 14
- 16 i więcej



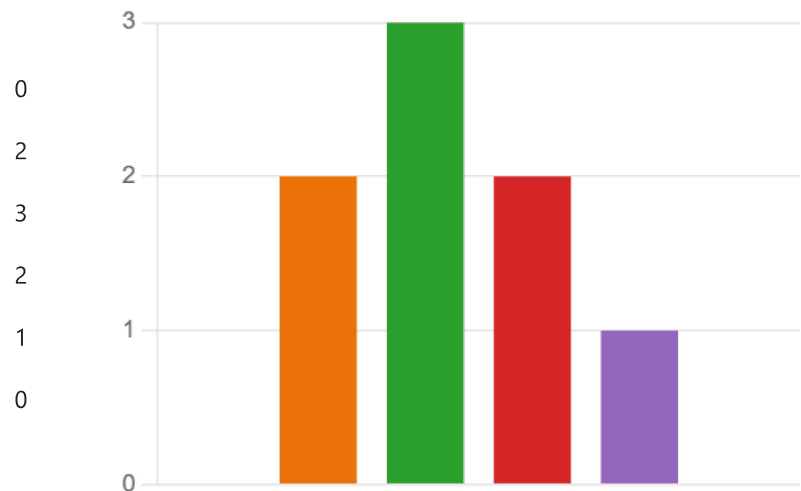
9. **Geodezja leśna i kartografia-wykład** - Ile godzin ( **łącznie w semestrze** ) poświęcił/a Pan/Pani na przygotowanie do egzaminu ( zaliczenia wykładu ), konsultacje itp. - należy wybrać najbliższą z podanych poniżej opcji

- 1
- 3
- 6
- 10
- 14
- 16 i więcej



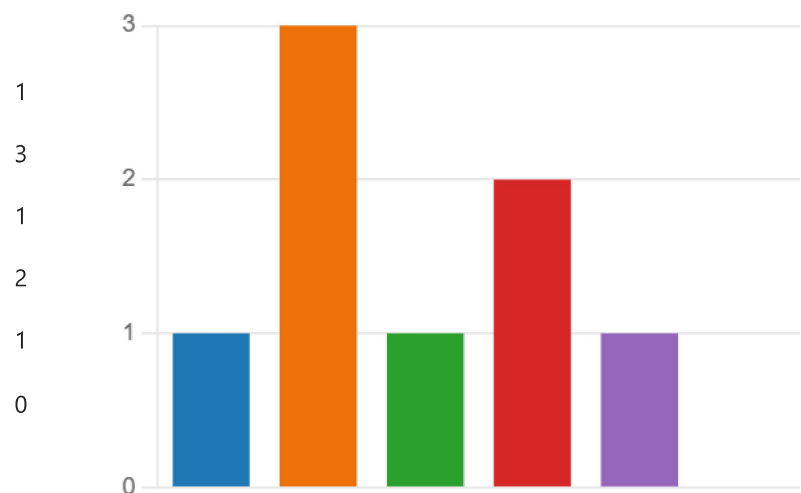
10. **Maszynoznawstwo leśne - laboratorium** - Ile godzin ( **łącznie w semestrze** ) poświęcił/a Pan/Pani na przygotowanie do egzaminu ( zaliczenia wykładu ), konsultacje itp. - należy wybrać najbliższą z podanych poniżej opcji

- 1
- 3
- 6
- 10
- 14
- 16 i więcej



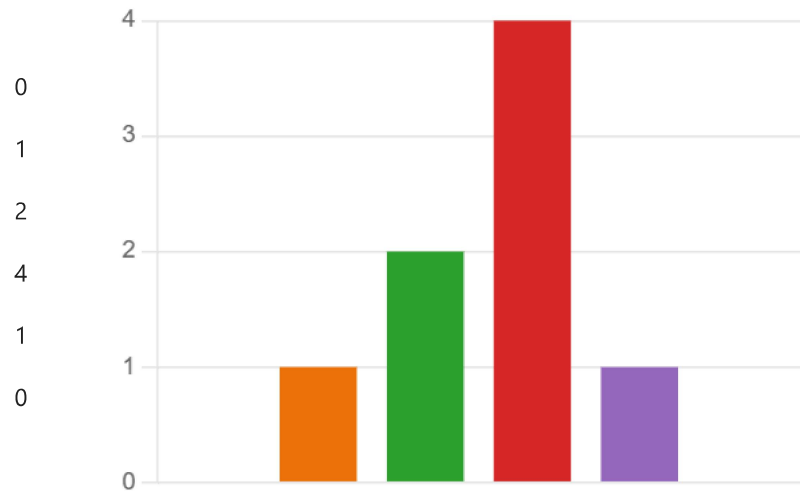
11. **Geodezja leśna i kartografia- pracownia specjalistyczna** - Ile godzin ( **łącznie w semestrze** ) poświęcił/a Pan/Pani na przygotowanie do egzaminu ( zaliczenia wykładu ), konsultacje itp. - należy wybrać najbliższą z podanych poniżej opcji

- 1
- 3
- 6
- 10
- 14
- 16 i więcej



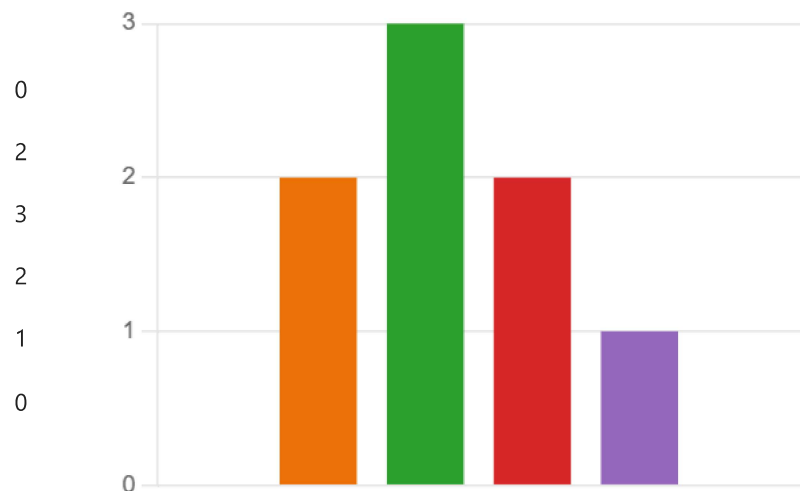
12. **Dendrometria - ćwiczenia** - Ile godzin ( **łącznie w semestrze** ) poświęcił/a Pan/Pani na przygotowanie do egzaminu ( zaliczenia wykładu ), konsultacje itp. - należy wybrać najbliższą z podanych poniżej opcji

- 1
- 3
- 6
- 10
- 14
- 16 i więcej

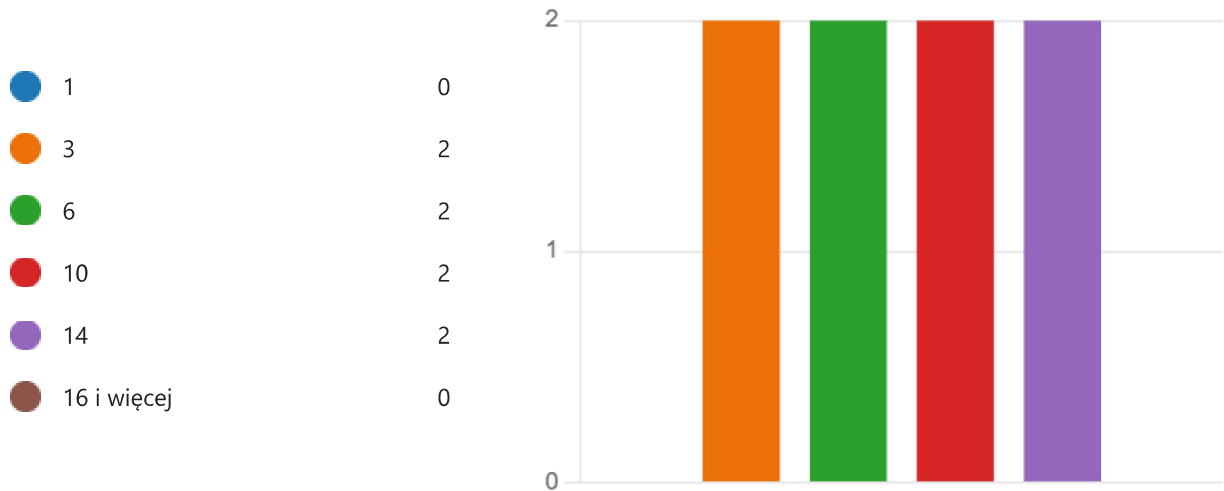


13. **Nauka o surowcu drzewnym - laboratorium** - Ile godzin ( **łącznie w semestrze** ) poświęcił/a Pan/Pani na przygotowanie do egzaminu ( zaliczenia wykładu ), konsultacje itp. - należy wybrać najbliższą z podanych poniżej opcji

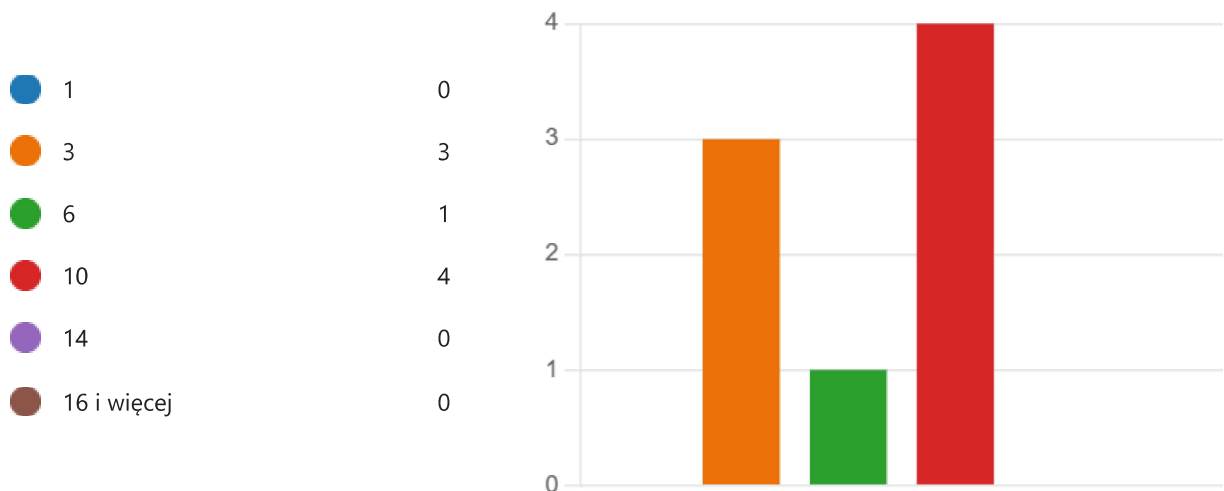
- 1
- 3
- 6
- 10
- 14
- 16 i więcej



14. **Nauka o produktywności lasu - ćwiczenia** - Ile godzin ( **łącznie w semestrze** ) poświęcił/a Pan/Pani na przygotowanie do egzaminu ( zaliczenia wykładu ), konsultacje itp. - należy wybrać najbliższą z podanych poniżej opcji

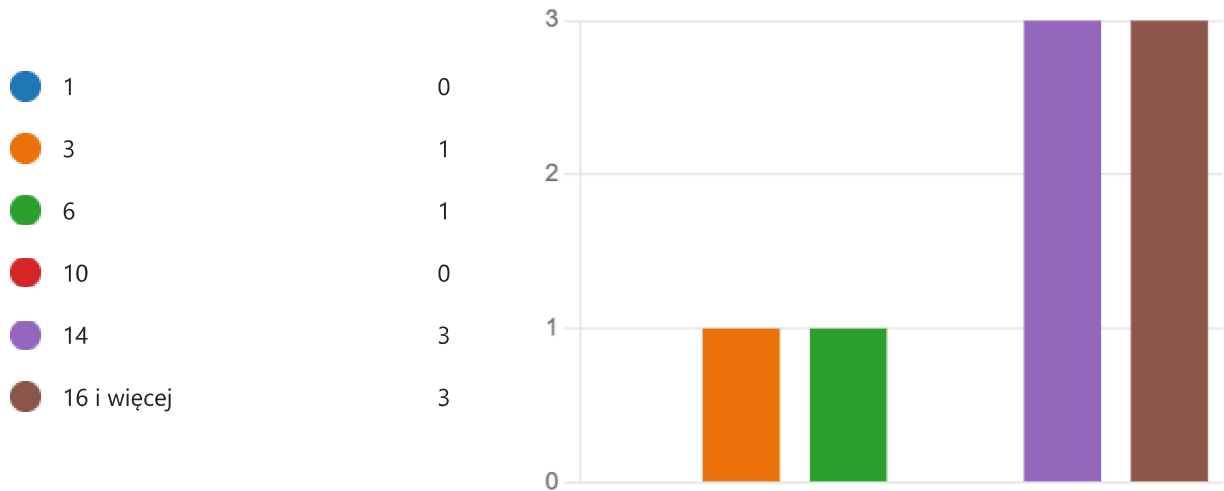


15. **Surowce leśne w medycynie - wykład**- Ile godzin ( **łącznie w semestrze** ) poświęcił/a Pan/Pani na przygotowanie do egzaminu ( zaliczenia wykładu ), konsultacje itp. - należy wybrać najbliższą z podanych poniżej opcji

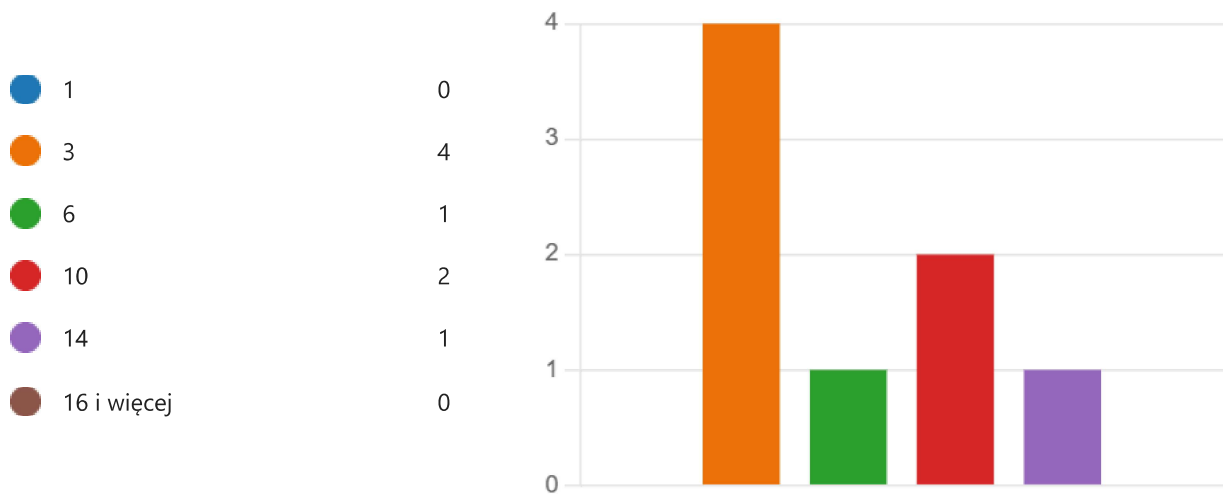




16. **Ekonomia - wykład**- Ile godzin ( **łącznie w semestrze** ) poświęcił/a Pan/Pani na przygotowanie do egzaminu ( zaliczenia wykładu ), konsultacje itp. - należy wybrać najbliższą z podanych poniżej opcji

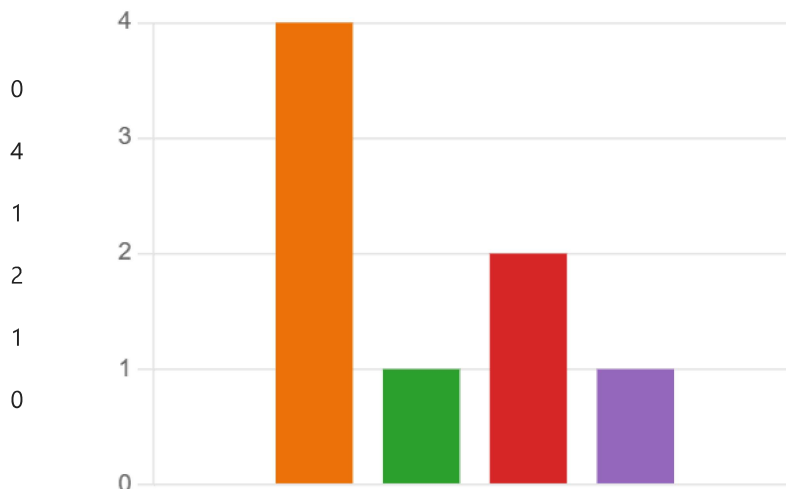


17. **Surowce leśne w medycynie -ćwiczenia**- Ile godzin ( **łącznie w semestrze** ) poświęcił/a Pan/Pani na przygotowanie do egzaminu ( zaliczenia wykładu ), konsultacje itp. - należy wybrać najbliższą z podanych poniżej opcji



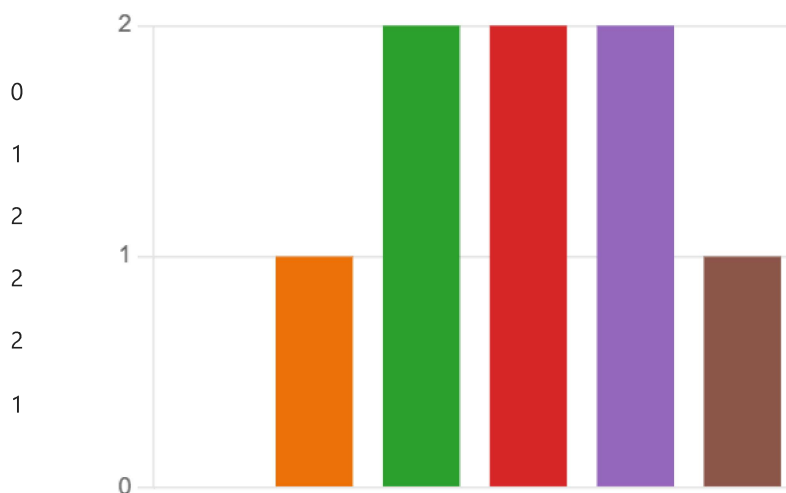
18. **Hydrologia - ćwiczenia**- Ile godzin ( **łącznie w semestrze** ) poświęcił/a Pan/Pani na przygotowanie do egzaminu ( zaliczenia wykładu ), konsultacje itp. - należy wybrać najbliższą z podanych poniżej opcji

- 1
- 3
- 6
- 10
- 14
- 16 i więcej



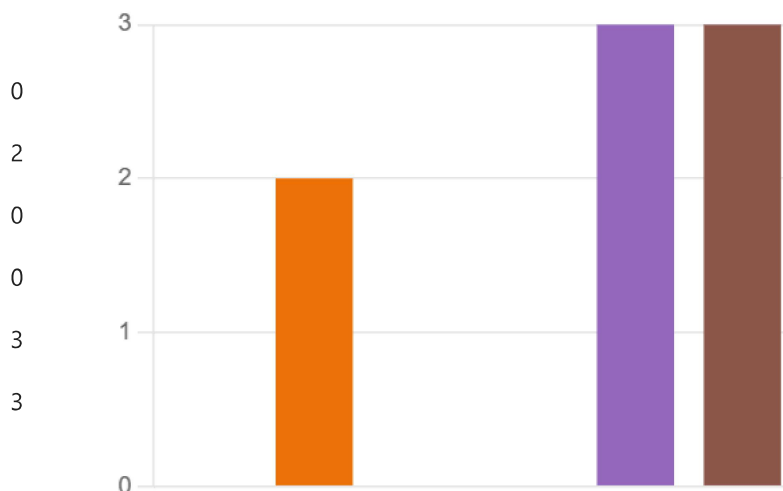
19. **Kształtowanie środowiska leśnego - projekt** Ile godzin ( **łącznie w semestrze** ) poświęcił/a Pan/Pani na przygotowanie do egzaminu ( zaliczenia wykładu ), konsultacje itp. - należy wybrać najbliższą z podanych poniżej opcji

- 1
- 3
- 6
- 10
- 14
- 16 i więcej



20. **Ekonomia - ćwiczenia**- Ile godzin ( **łącznie w semestrze** ) poświęcił/a Pan/Pani na przygotowanie do egzaminu ( zaliczenia wykładu ), konsultacje itp. - należy wybrać najbliższą z podanych poniżej opcji

- 1
- 3
- 6
- 10
- 14
- 16 i więcej



21. **Entomologia leśna - laboratorium** - Ile godzin ( **łącznie w semestrze** ) poświęcił/a Pan/Pani na przygotowanie do egzaminu ( zaliczenia wykładu ), konsultacje itp. - należy wybrać najbliższą z podanych poniżej opcji

- 1
- 3
- 6
- 10
- 14
- 16 i więcej

