

Leśnictwo - Ankieta - nakład pracy własnej studenta - semestr III - studia stacjonarne

14

Odpowiedzi

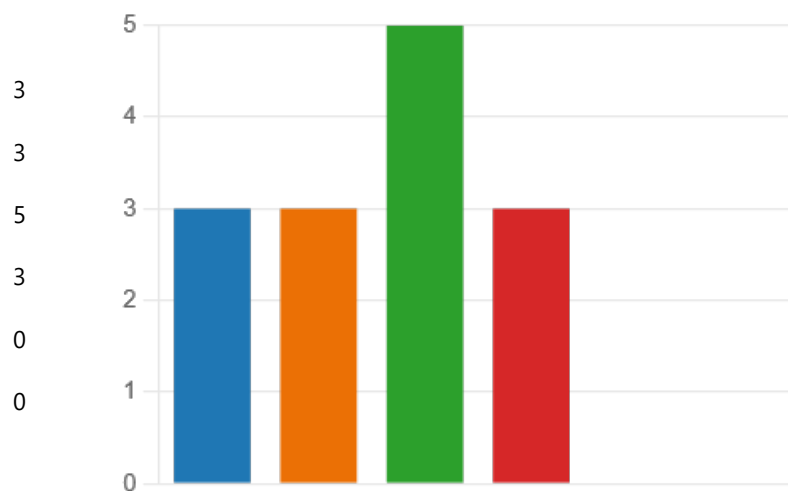
04:57

Średni czas ukończenia

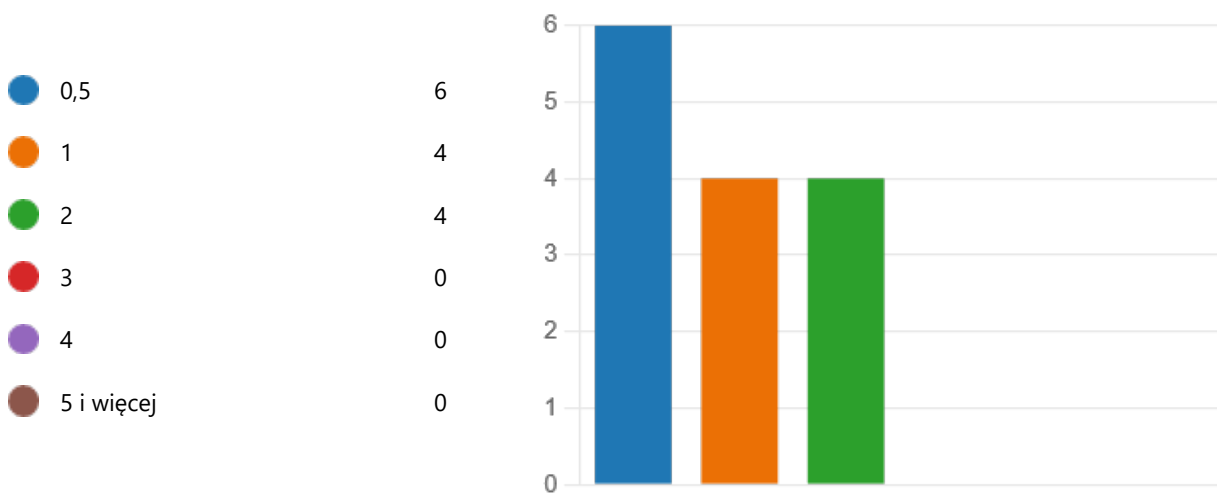
Aktywny

Stan

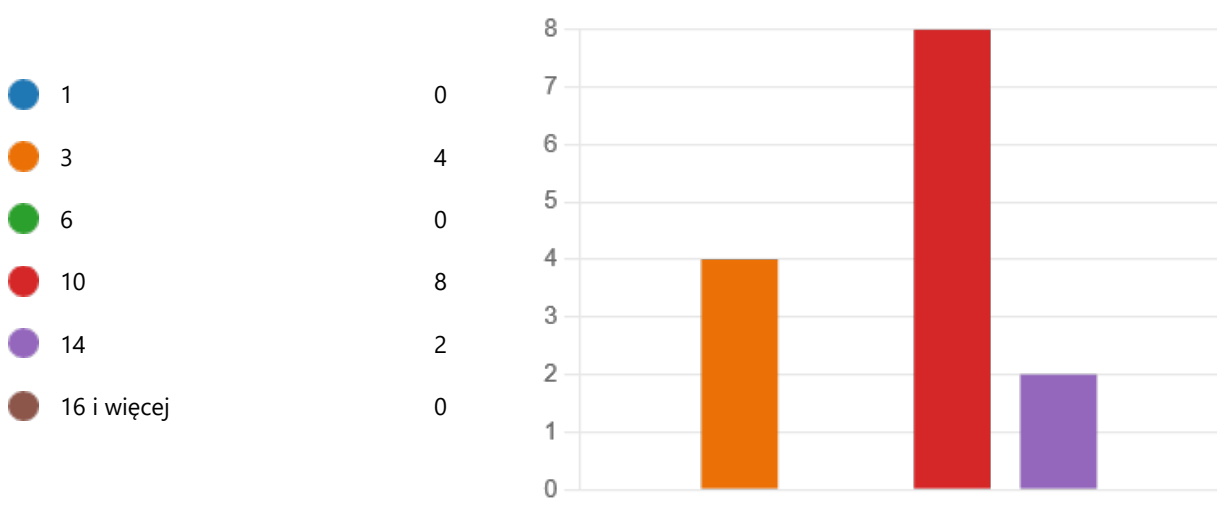
1. **Język obcy 3 - ćwiczenia** - Ile godzin **tygodniowo** poświęcał/a Pan/i na przygotowanie do zajęć, pracę domową, konsultacje itp. - należy wybrać najbliższą z podanych poniżej opcji



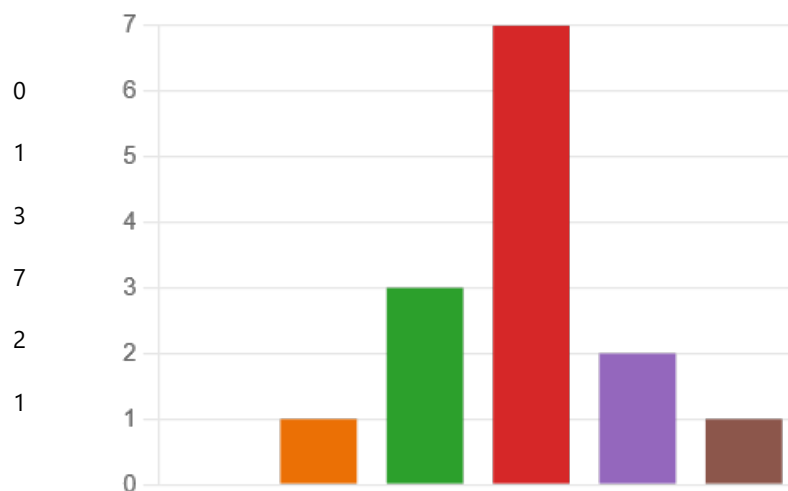
2. **Wychowanie fizyczne 2 - ćwiczenia** - Ile godzin **tygodniowo** poświęcał/a Pan/i na przygotowanie do zajęć, pracę domową, konsultacje itp. - należy wybrać najbliższą z podanych poniżej opcji



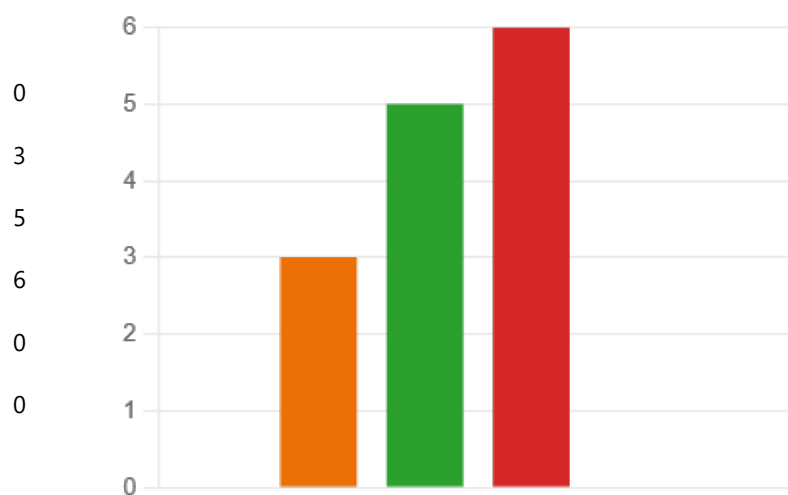
3. **Nauka o surowcu drzewnym - wykład** - Ile godzin (**łącznie w semestrze**) poświęcił/a Pan/Pani na przygotowanie do egzaminu (zaliczenia wykładu), konsultacje itp. - należy wybrać najbliższą z podanych poniżej opcji



4. **Nauka o surowcu drzewnym - laboratorium** - Ile godzin **tygodniowo** poświęcał/a Pan/i na przygotowanie do zajęć, pracę domową (pisanie sprawozdań), konsultacje itp. - należy wybrać najbliższą z podanych poniżej opcji

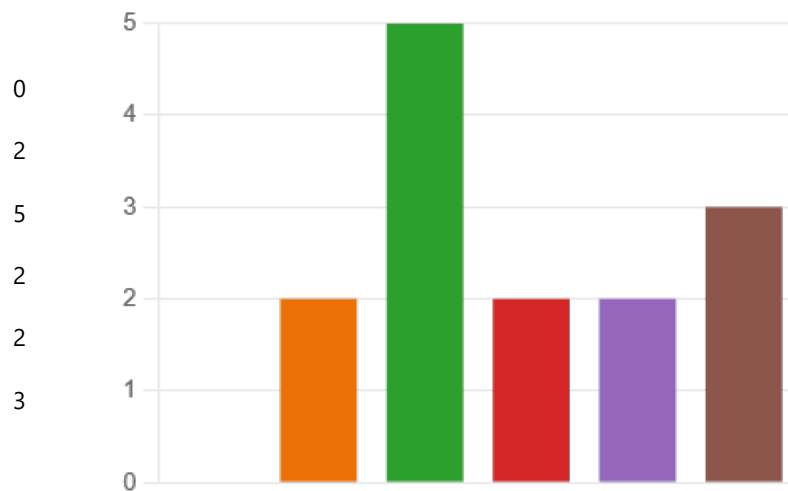


5. **Hydrologia - wykład** - Ile godzin (**łącznie w semestrze**) poświęcił/a Pan/Pani na przygotowanie do egzaminu (zaliczenia wykładu), konsultacje itp. - należy wybrać najbliższą z podanych poniżej opcji



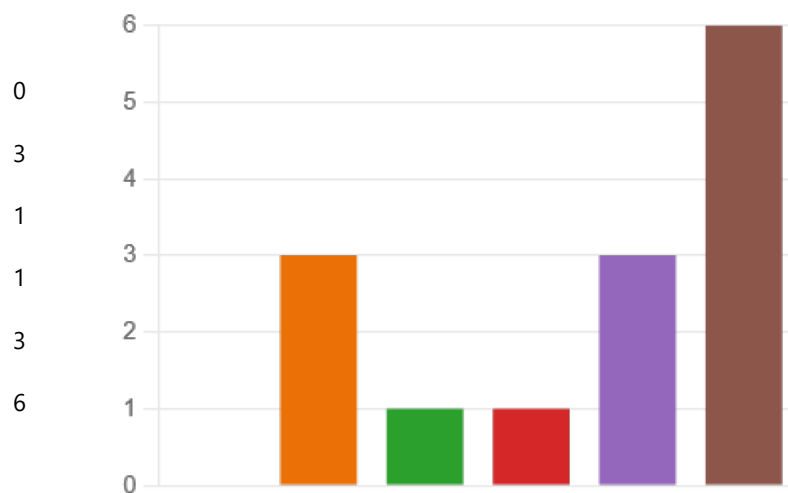
6. **Hydrologia - ćwiczenia** - Ile godzin **tygodniowo** poświęcał/a Pan/i na przygotowanie do zajęć, pracę domową, konsultacje itp. - należy wybrać najbliższą z podanych poniżej opcji

- 0,5
- 1
- 2
- 3
- 4
- 5 i więcej

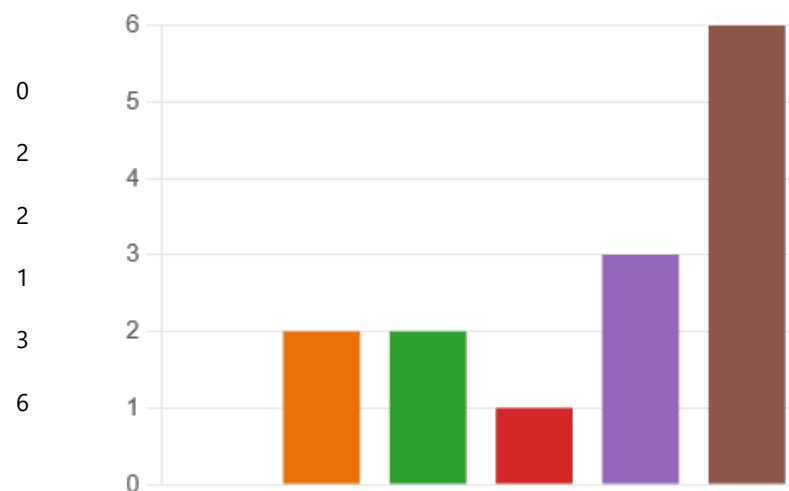


7. **Ekonomia - wykład** - Ile godzin (**łącznie w semestrze**) poświęcił/a Pan/Pani na przygotowanie do egzaminu (zaliczenia wykładu), konsultacje itp. - należy wybrać najbliższą z podanych poniżej opcji

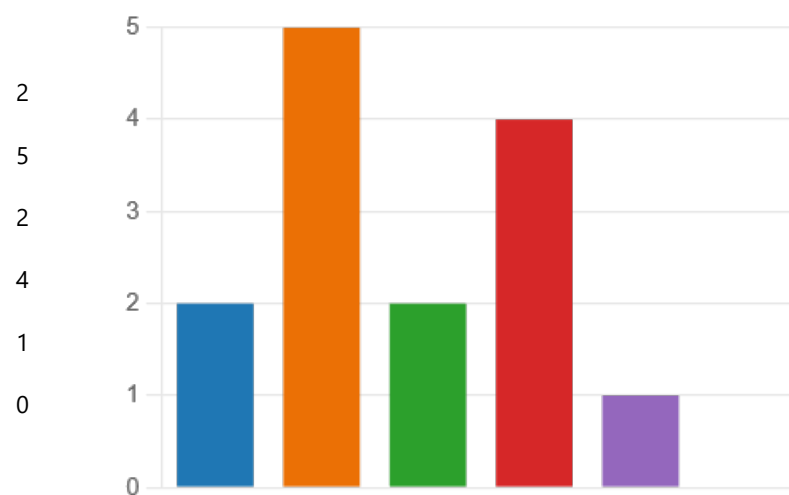
- 1
- 3
- 6
- 10
- 14
- 16 i więcej



8. **Ekonomia - ćwiczenia** - Ile godzin **tygodniowo** poświęcał/a Pan/i na przygotowanie do zajęć, pracę domową, konsultacje itp. - należy wybrać najbliższą z podanych poniżej opcji

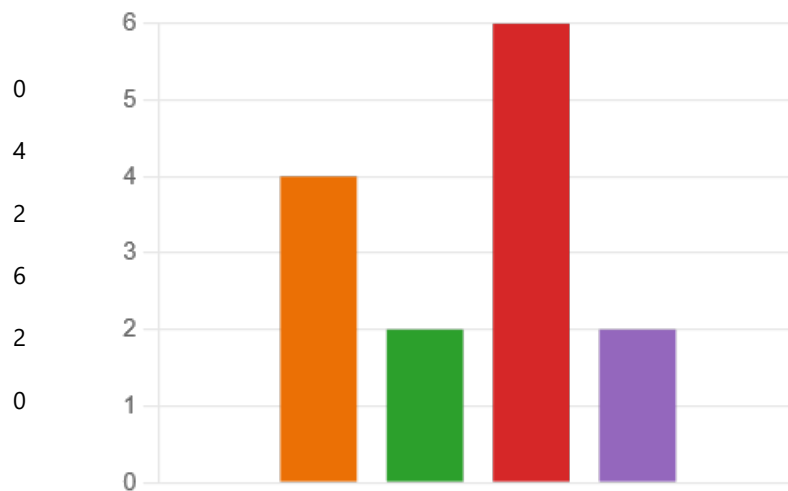


9. **Dendrometria - wykład** - Ile godzin (**łącznie w semestrze**) poświęcił/a Pan/Pani na przygotowanie do egzaminu (zaliczenia wykładu), konsultacje itp. - należy wybrać najbliższą z podanych poniżej opcji



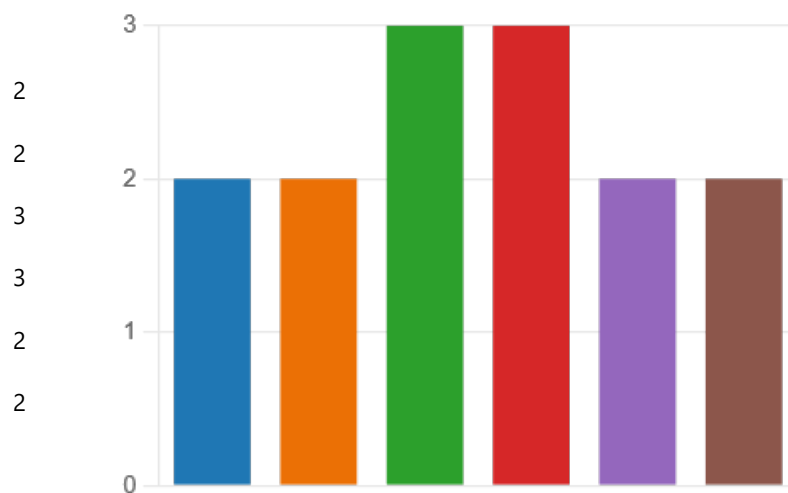
10. **Dendrometria - ćwiczenia** - Ile godzin **tygodniowo** poświęcał/a Pan/i na przygotowanie do zajęć, pracę domową, konsultacje itp. - należy wybrać najbliższą z podanych poniżej opcji

- 0,5
- 1
- 2
- 3
- 4
- 5 i więcej



11. **Maszynoznawstwo leśne - wykład** - Ile godzin (**łącznie w semestrze**) poświęcił/a Pan/Pani na przygotowanie do egzaminu (zaliczenia wykładu), konsultacje itp. - należy wybrać najbliższą z podanych poniżej opcji

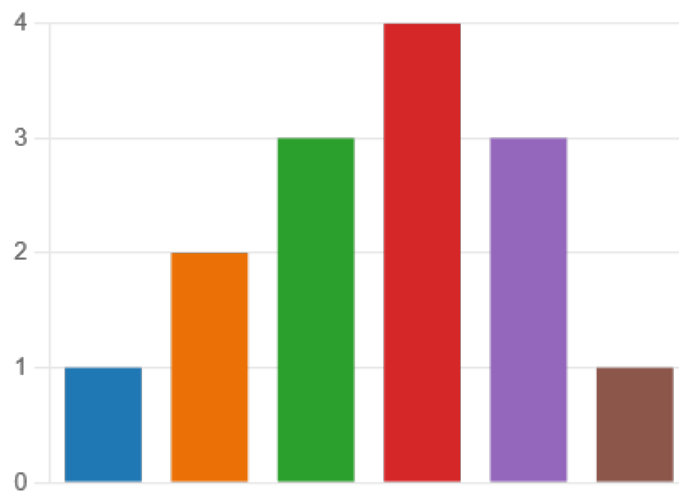
- 1
- 3
- 6
- 10
- 14
- 16 i więcej



12. **Maszynoznawstwo leśne - laboratorium** - Ile godzin **tygodniowo** poświęcał/a Pan/i na przygotowanie do zajęć, pracę domową (pisanie sprawozdań), konsultacje itp. - należy wybrać najbliższą z podanych poniżej opcji

- 0,5
- 1
- 2
- 3
- 4
- 5 i więcej

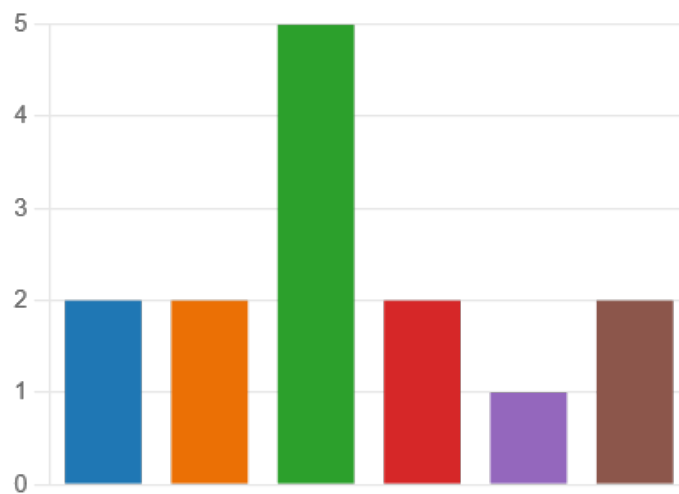
- 1
- 2
- 3
- 4
- 3
- 1



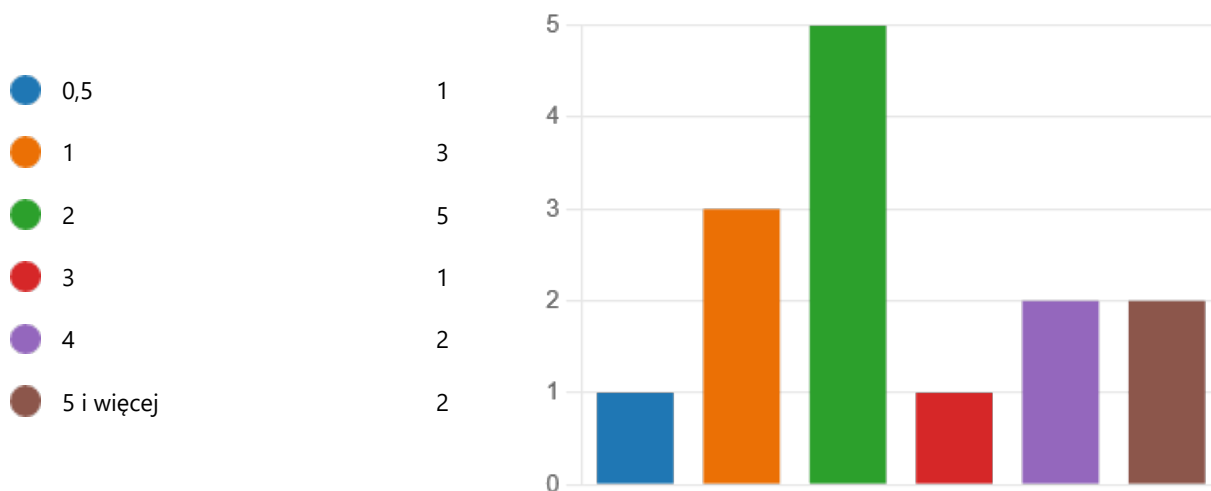
13. **Entomologia leśna I - wykład** - Ile godzin (**łącznie w semestrze**) poświęcił/a Pan/Pani na przygotowanie do egzaminu (zaliczenia wykładu), konsultacje itp. - należy wybrać najbliższą z podanych poniżej opcji

- 1
- 3
- 6
- 10
- 14
- 16 i więcej

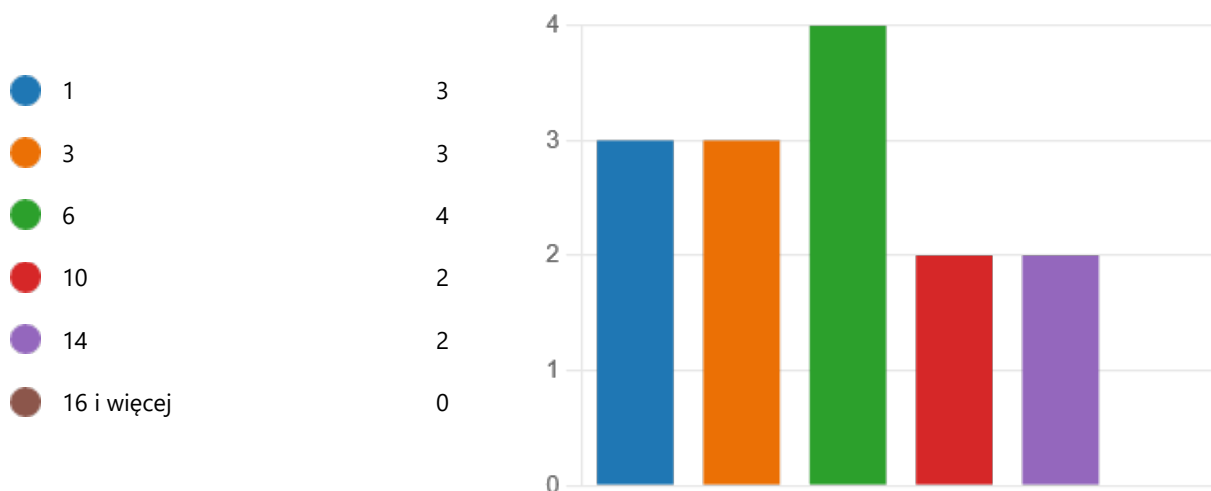
- 2
- 2
- 5
- 2
- 1
- 2



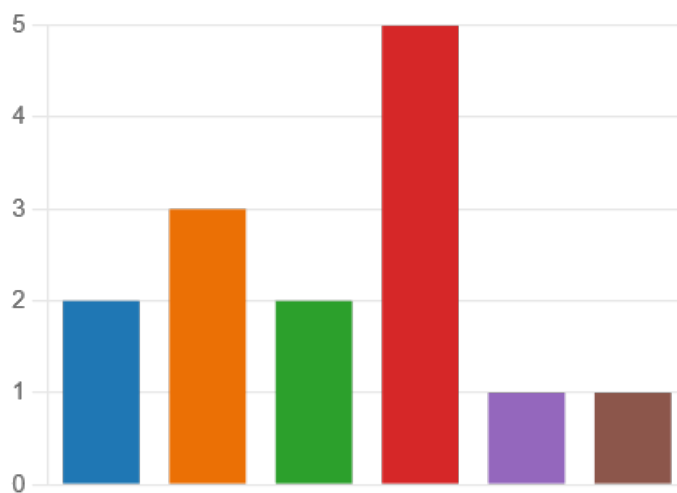
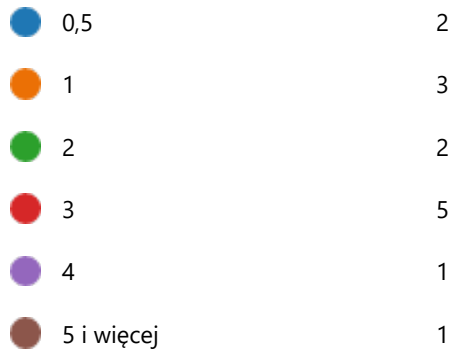
14. **Entomologia leśna - laboratorium** - Ile godzin **tygodniowo** poświęcał/a Pan/i na przygotowanie do zajęć, pracę domową (pisanie sprawozdań), konsultacje itp. - należy wybrać najbliższą z podanych poniżej opcji



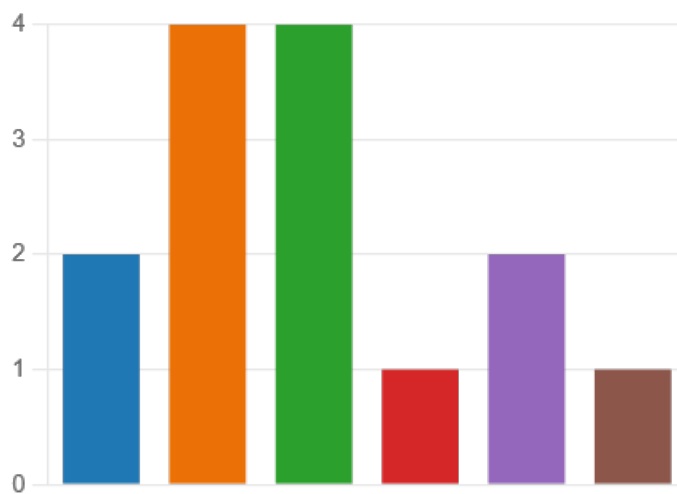
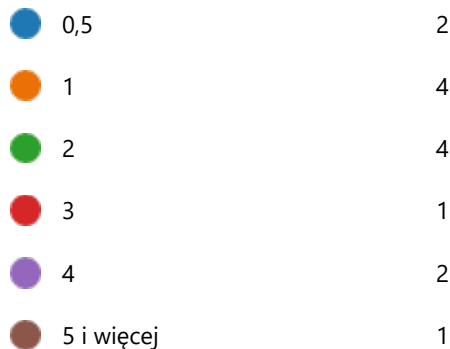
15. **Geodezja leśna i kartografia - wykład** - Ile godzin (**łącznie w semestrze**) poświęcił/a Pan/Pani na przygotowanie do egzaminu (zaliczenia wykładu), konsultacje itp. - należy wybrać najbliższą z podanych poniżej opcji



16. **Geodezja leśna i kartografia - pracownia specjalistyczna** - Ile godzin **tygodniowo** poświęcał/a Pan/Pani na przygotowanie do zajęć, pracę domową, konsultacje itp. - należy wybrać najbliższą z podanych poniżej opcji

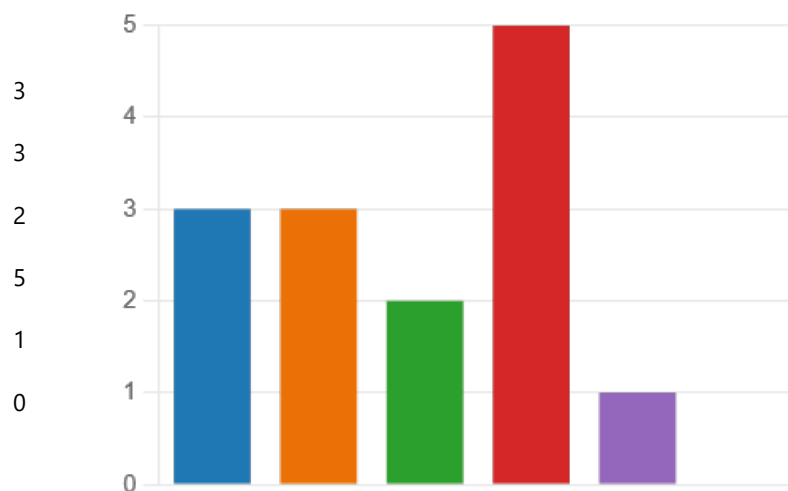


17. **Geodezja leśna i kartografia - zajęcia terenowe** - Ile godzin poświęcał/a Pan/Pani na przygotowanie do zajęć, pracę domową, konsultacje itp. - należy wybrać najbliższą z podanych poniżej opcji



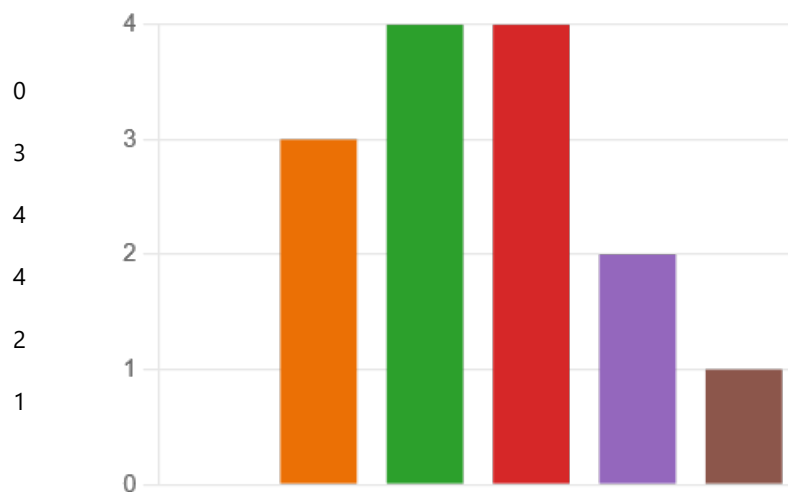
18. **Nauka o produktywności lasu - wykład** - Ile godzin (**łącznie w semestrze**) poświęcił/a Pan/Pani na przygotowanie do egzaminu (zaliczenia wykładu), konsultacje itp. - należy wybrać najbliższą z podanych poniżej opcji

- 1
- 3
- 6
- 10
- 14
- 16 i więcej



19. **Nauka o produktywności lasu - ćwiczenia** - Ile godzin **tygodniowo** poświęcił/a Pan/i na przygotowanie do zajęć, pracę domową, konsultacje itp. - należy wybrać najbliższą z podanych poniżej opcji

- 0,5
- 1
- 2
- 3
- 4
- 5 i więcej



20. **S
u
r
o
w
c
e
le
ś
n
e
w
m
e
d
y
c
y
ni
e
-
w
y
kł
a
d
-
ll
e
g
o
d
zi
n
(
ł
ą
c
z
ni
e
w
s**

e
m
e
st
rz
e
)
p
o
ś
w
ię
ci
ł/
a
P
a
n
/
P
a
ni
n
a
p
rz
y
g
o
t
o
w
a
ni
e
d
o
e
g
z
a
m
in

u
(
z
al
ic
z
e
ni
a
w
y
kł
a
d
u
)
k
o
n
s
ul
ta
cj
e
it
p.

-
n
al
e
ż
y
w
y
b
ra
ć
n
aj
bl
iż
sz



21. **S
u
r
o
w
c
e
le
ś
n
e
w
m
e
d
y
c
y
ni
e
-
ć
w
ic
z
e
ni
a
-
ll
e
g
o
d
zi
n
t
y
g
o
d
ni**

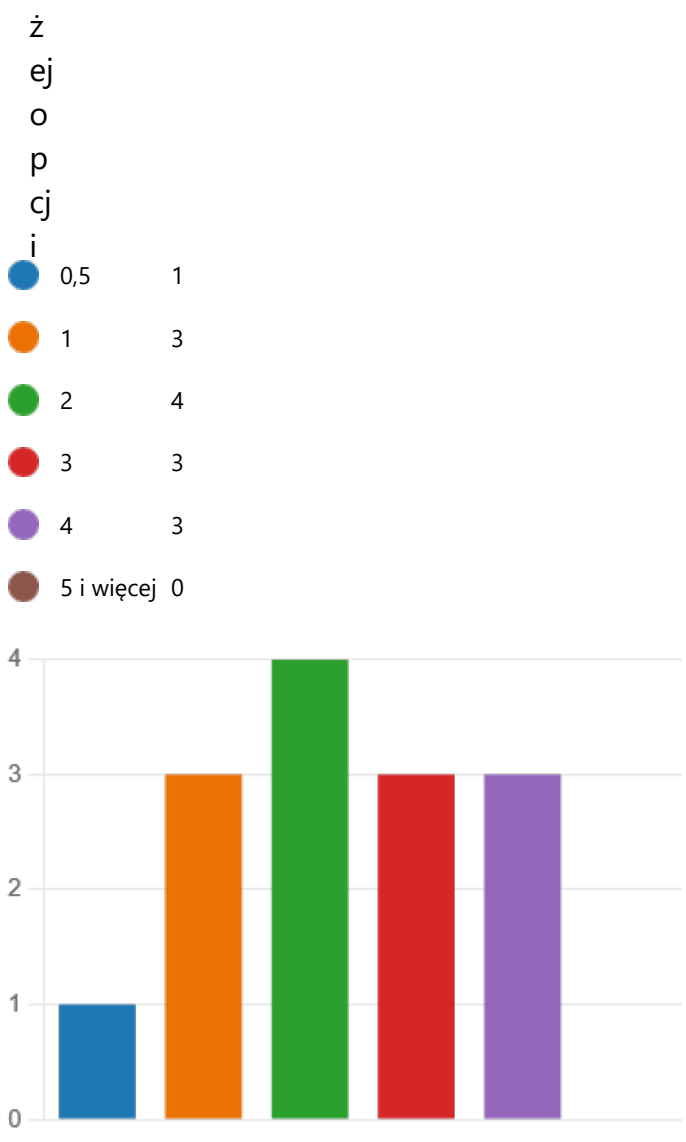
o
w
o
p
o
ś
w
ię
c
ał
/a
P
a
n
/i
n
a
p
rz
y
g
o
t
o
w
a
ni
e
d
o
z
aj
ę
ć,

p
ra
c
ę
d
o
m
o

w
ą,

k
o
n
s
ul
ta
cj
e
it
p.

-
n
al
e
ż
y
w
y
b
ra
ć
n
aj
bli
ż
sz
ą
z
p
o
d
a
n
y
c
h
p
o
ni



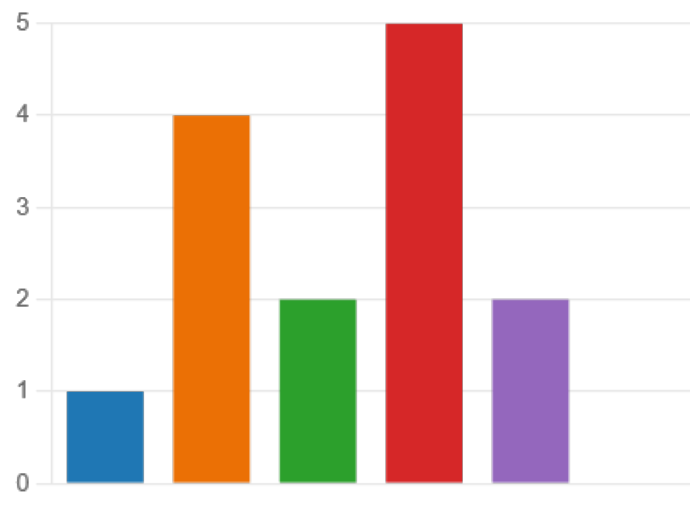
22. **K
s
z
t
a
ł
t
o
w
a
n
i
e
ś
r
o
d
o
w
i
s
k
a
l
e
ś
n
e
g
o
-
w
y
k
ł
a
d
-
l
l
e
g
o
d
z
i
n
(
ł
ą
c
z**

**ni
e
w
s
e
m
e
st
rz
e**
)
p
o
ś
w
ię
ci
ł/
a
P
a
n
/
P
a
ni
n
a
p
rz
y
g
o
t
o
w
a
ni
e
d
o
e
g

z
a
m
in
u
(
z
al
ic
z
e
ni
a
w
y
kł
a
d
u
)
,
k
o
n
s
ul
ta
cj
e
it
p.

-
n
al
e
ż
y
w
y
b
ra
ć
n

- aj
 - bl
 - iż
 - sz
 - ą
 - z
 - p
 - o
 - d
 - a
 - n
 - y
 - c
 - h
 - p
 - o
 - ni
 - ż
 - ej
 - o
 - p
 - cj
 - i
- | | |
|---------------|---|
| ● 1 | 1 |
| ● 3 | 4 |
| ● 6 | 2 |
| ● 10 | 5 |
| ● 14 | 2 |
| ● 16 i więcej | 0 |



23. **K
s
z
t
ał
t
o
w
a
n
ie
śr
o
d
o
w
is
k
a
le
ś
n
e
g
o
-
p
r
o
j
e
k
t
-
l
e
g
o
d
z
i
n
t
y**

**g
o
d
n
i
o
w
o
p
o
ś
w
ię
c
ał
/
a
P
a
n
/
P
a
ni
n
a
p
rz
y
g
o
t
o
w
a
ni
e
d
o
z
aj
ę
ć,**

p
ra
c
ę
d
o
m
o
w
ą
(
w
y
k
o
n
y
w
a
ni
e
p
r
oj
e
kt
u
),
k
o
n
s
ul
ta
cj
e
it
p.

-
n
al

e
ż
y
w
y
b
ra
ć
n
aj
bl
iż
s
z
ą
z
p
o
d
a
n
y
c
h
p
o
ni
ż
ej
o
p
cj
i

