

Inżynieria Środowiska - Ankieta - nakład pracy własnej studenta - semestr VII

9

Odpowiedzi

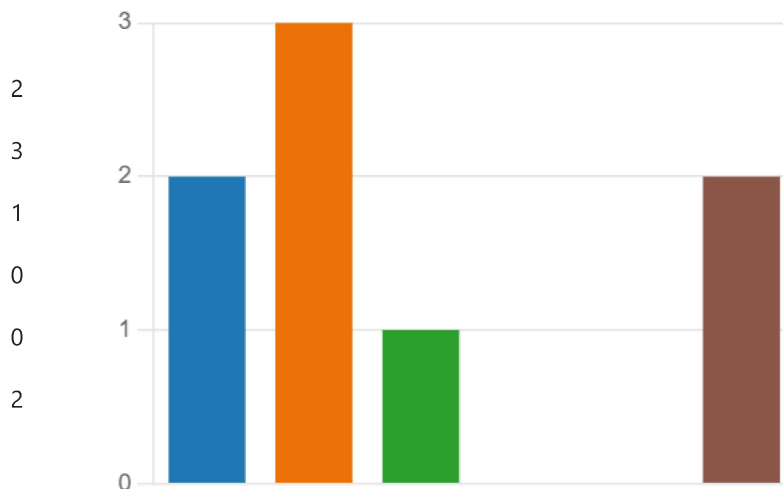

02:22

Średni czas ukończenia

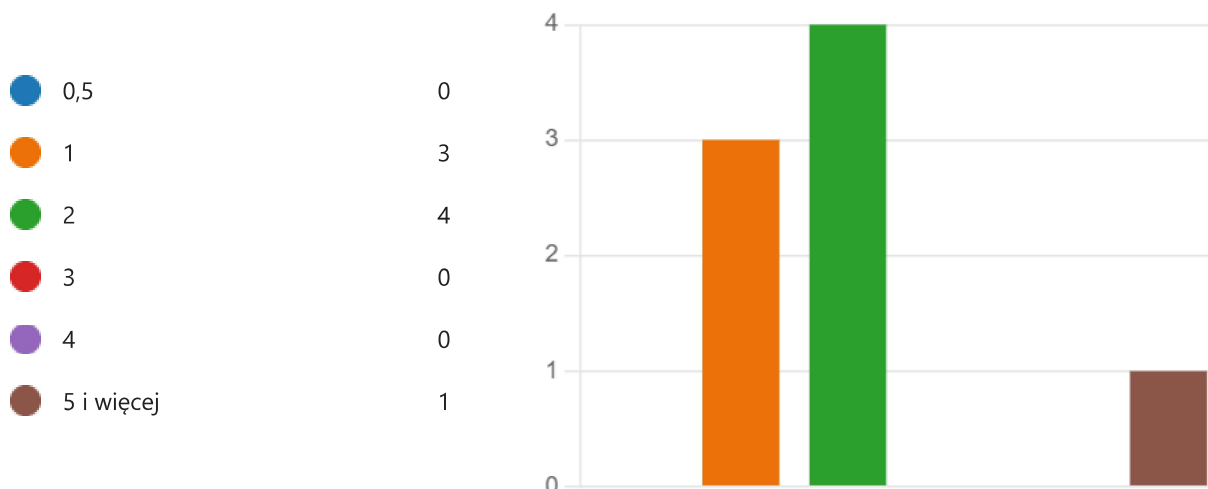
Aktywny

Stan

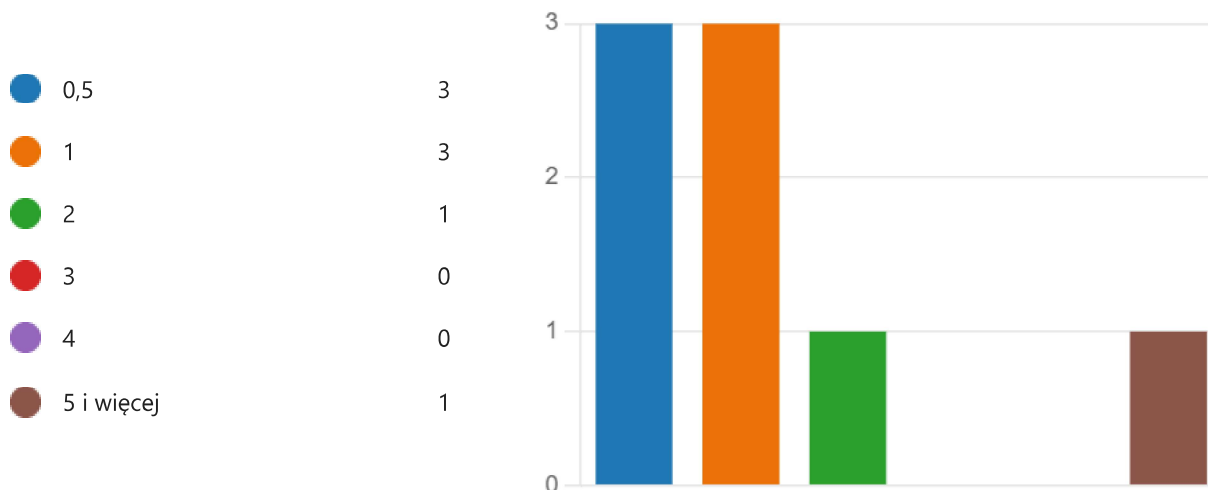
1. **Seminarium dyplomowe pracownia** - Ile godzin **tygodniowo** poświęcał/a Pan/i na przygotowanie do zajęć, pracę domową, konsultacje itp. - należy wybrać najbliższą z podanych poniżej opcji



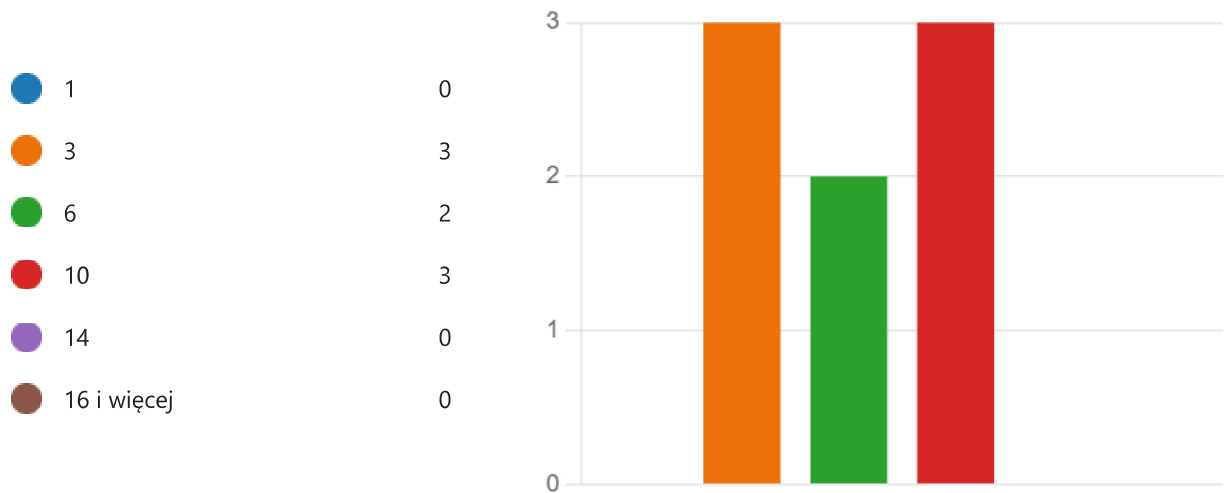
2. **Ocena oddziaływania na środowisko - pracownia specjalistyczna** - Ile godzin **tygodniowo** poświęcał/a Pan/i na przygotowanie do zajęć, pracę domową, konsultacje itp. - należy wybrać najbliższą z podanych poniżej opcji



3. **Zastosowanie technik komputerowych w systemach grzewczo - wentylacyjnych - pracownia specjalistyczna** - Ile godzin **tygodniowo** poświęcał/a Pan/i na przygotowanie do zajęć, pracę domową (pisanie sprawozdań), konsultacje itp. - należy wybrać najbliższą z podanych poniżej opcji



4. **Ocena oddziaływania na środowisko - wykład** - Ile godzin (**łącznie w semestrze**) poświęcił/a Pan/Pani na przygotowanie do egzaminu (zaliczenia wykładu), konsultacje itp. - należy wybrać najbliższą z podanych poniżej opcji



5. **Praca dyplomowa inżynierska** - Ile godzin (**łącznie w semestrze**) poświęcił/a Pan/Pani na przygotowanie do napisania pracy inżynierskiej, konsultacje itp. - należy wybrać najbliższą z podanych poniżej opcji

