

Architektura krajobrazu - Ankieta - nakład pracy własnej studenta - semestr VII

1

Odpowiedzi

08:08

Średni czas ukończenia

Aktywny

Stan


1. **Podstawy planowania przestrzennego - projekt** - Ile godzin **tygodniowo** poświęcał/a Pan/i na przygotowanie do zajęć, pracę domową, konsultacje itp. - należy wybrać najbliższą z podanych poniżej opcji

- 0,5
- 1
- 2
- 3
- 4
- 5 i więcej



2. **BIM w architekturze krajobrazu - pracownia specjalistyczna** - Ile godzin **tygodniowo** poświęcał/a Pan/i na przygotowanie do zajęć, pracę domową, konsultacje itp. - należy wybrać najbliższą z podanych poniżej opcji

- 0,5
- 1
- 2
- 3
- 4
- 5 i więcej



3. **Seminarium dyplomowe - seminarium** - Ile godzin **tygodniowo** poświęcał/a Pan/i na przygotowanie do zajęć, pracę domową (pisanie sprawozdań), konsultacje itp. - należy wybrać najbliższą z podanych poniżej opcji


- 0,5
- 1
- 2
- 3
- 4
- 5 i więcej



4. **Praca dyplomowa inżynierska** - Ile godzin **tygodniowo** poświęcał/a Pan/Pani na przygotowanie do zajęć, pracę domową (wykonywanie projektu), konsultacje itp. - należy wybrać najbliższą z podanych poniżej opcji

- 0,5
- 1
- 2
- 3
- 4
- 5 i więcej


0
0
0
0
0
1



5. **Praktyka zawodowa** - Ile godzin **tygodniowo** poświęcał/a Pan/Pani na przygotowanie do zajęć, pracę domową, konsultacje itp. - należy wybrać najbliższą z podanych poniżej opcji

- 0,5
- 1
- 2
- 3
- 4
- 5 i więcej

0
0
0
0
0
1



8. **BIM w architekturze krajobrazu - wykład** - Ile godzin (**łącznie w semestrze**) poświęcił/a Pan/Pani na przygotowanie do egzaminu (zaliczenia wykładu), konsultacje itp. - należy wybrać najbliższą z podanych poniżej opcji

- 1
- 3
- 6
- 10
- 14
- 16 i więcej

0
0
0
0
0
1

