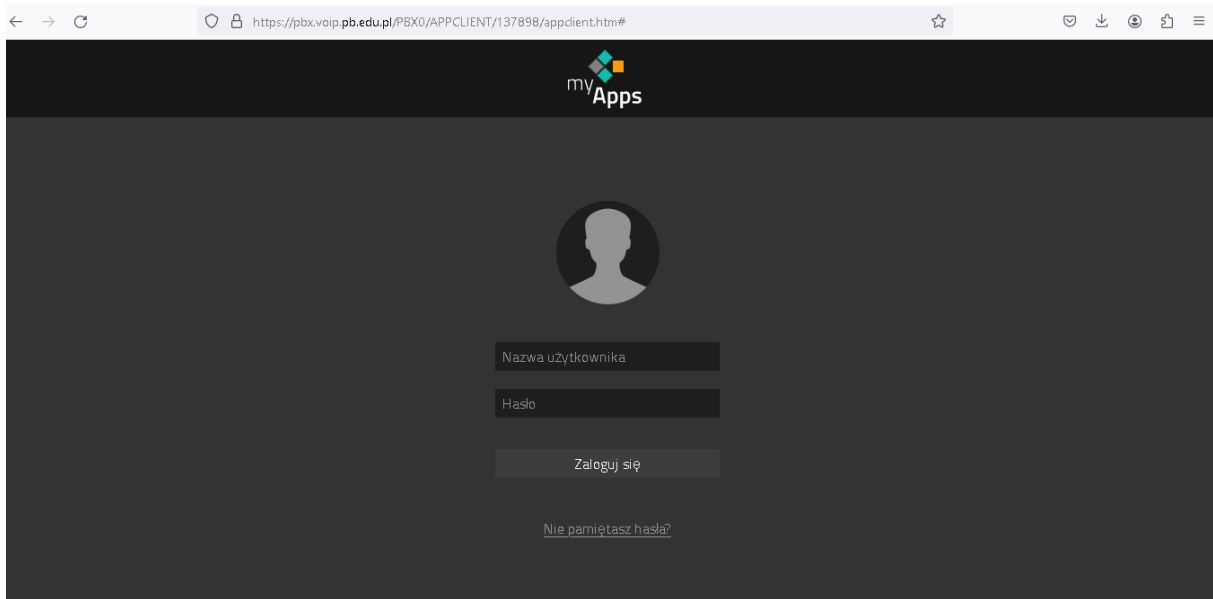


## Instrukcja korzystania z MyApps

W linijkę adresu wpisujemy <https://pbx.voip.pb.edu.pl>

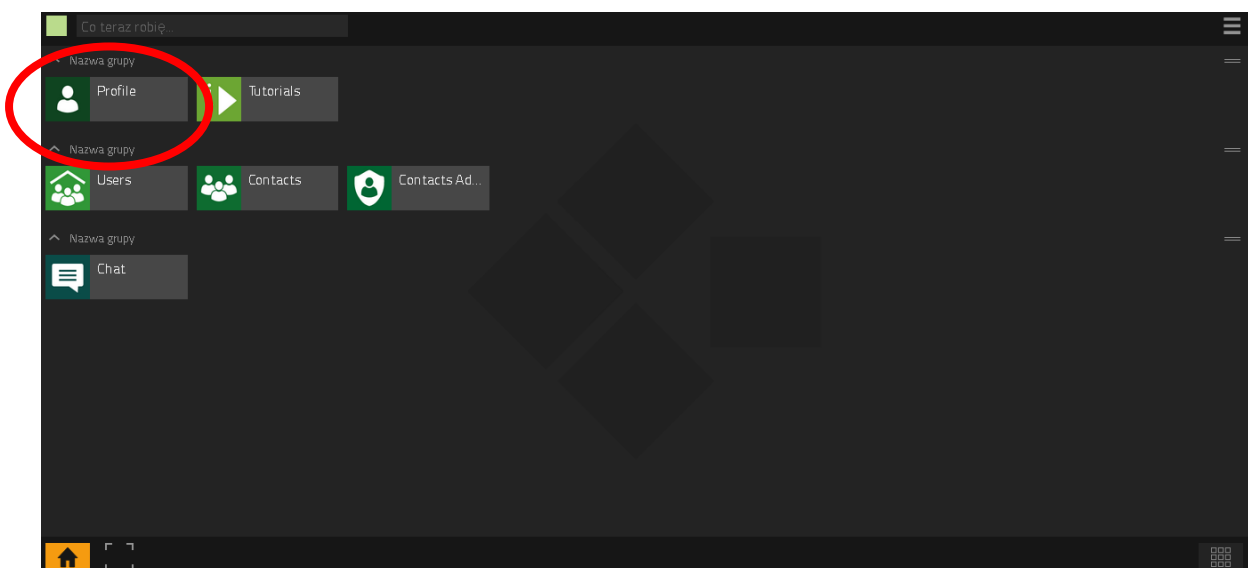
Uwaga: link działa tylko na komputerach w sieci PB




W oknie logowania NAZWA UŻYTKOWNIKA wpisujemy 4 cyfrowy nr użytkowanego telefonu.

W polu HASŁO wpisujemy hasło otrzymane od pracownika ZK-DAZ – dr. inż. Norberta Litwińczuka (tel. 9188, e-mail: n.litwinczuk@pb.edu.pl)


**PO ZALOGOWANIU NIEZWŁOZNIE NALEŻY ZMIEŃĆ HASŁO KLIKAJĄC NA IKONĘ PROFIL**



Rozpoczynamy edycję hasła



Po wpisaniu i powtórzeniu hasła akceptujemy zmianę

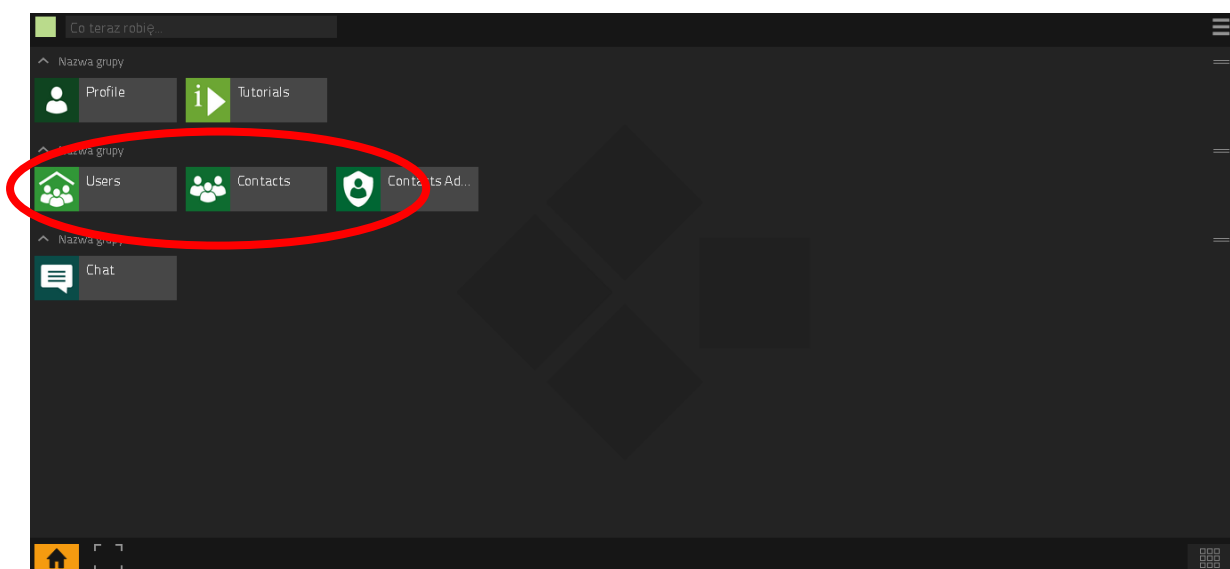



### Instrukcja korzystania z CENTRALNEJ KSIĄŻKA TELEFONICZNEJ POLITECHNIKI BIAŁOSTOCKIEJ (MyApps)

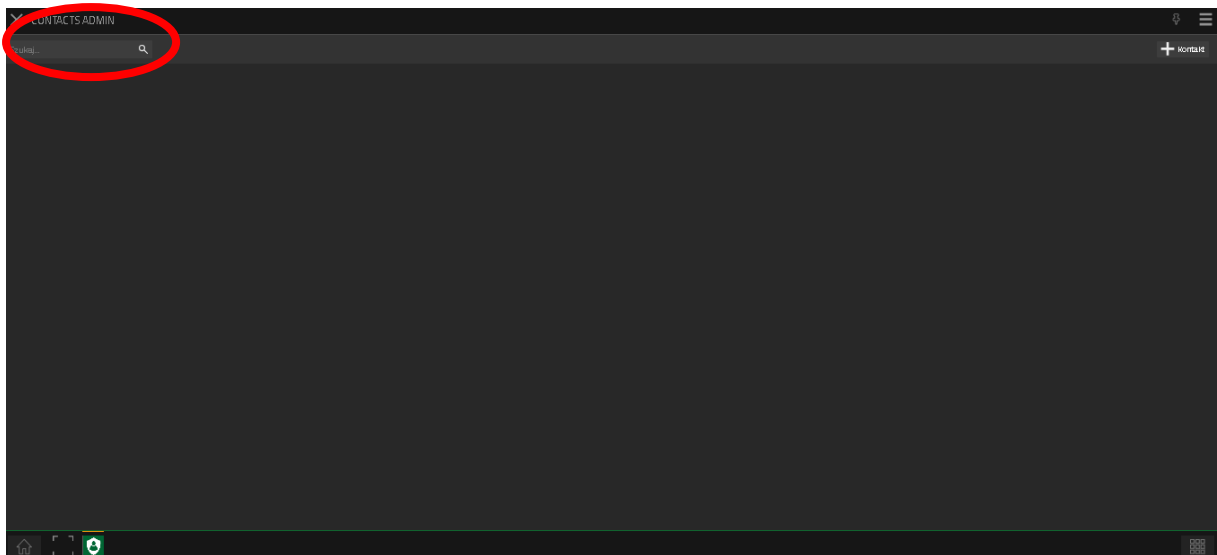
Do wyszukiwania służą aplikacje:

Users – podstawowe informacje (LDAP)

Contact Admin – szczegółowe informacje – nr telefonu, symbol komórki, adres e-mail .



W pole wyszukiwania wpisujemy wyszukiwaną frazę i klikamy na ikonkę 



### POMOC W POSŁUGIWANIU SIĘ MYAPPS

Tutorials zawiera repozytorium samouczków multimedialnych- krótkich filmików instruktażowych jak korzystać z funkcji i aplikacji MyApps.

